

## GUÍA PARA VER O MODIFICAR DETALLES DE SEMILLEROS DE INVESTIGACIÓN

Ingresar al sistema Enlace - Investigación desde el sitio web de I+i

<https://www.escuelaing.edu.co/es/investigacion>

1. Ingresar a la ruta: **Menú Principal > Grants > Investigación Colombia > Semilleros de Investigación**
2. Hacer clic en la lupa en el campo **Institución académica**, elegir la opción **ECIJG** y hacer clic en el botón **Buscar**.
3. Seleccionar el semillero que se desea ver o modificar.

**Semilleros de Investigación**

Introduzca los datos que tenga y pulse Buscar. Deje los campos en blanco p/obtener todos los valores

Buscar un Valor

▼ Criterios de Búsqueda

Institución Académica Comienza por ECIJG

ID Semillero Investigación Comienza por

Descripción Comienza por

Descripción Corta Comienza por

Corregir Historial  Mayús/Minús

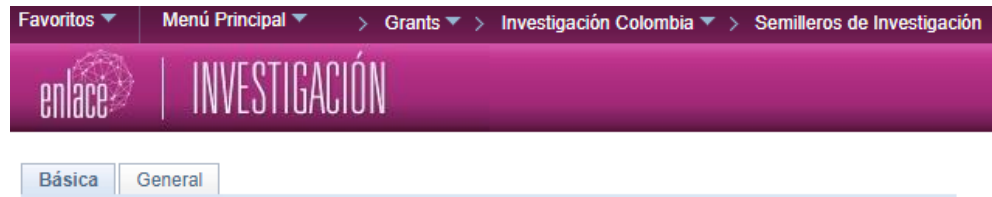
Buscar Borrar Búsqueda Básica Guardar Criterios Búsqueda




Resultados Búsqueda

Institución Académica	ID Semillero Investigación	Descripción	Descripción Corta
ECIJG	ALGORITM	Algoritmia	ALGORITM
ECIJG	BIOAMB	Biología ambiental	BioAmb
ECIJG	BPM	Gestión procesos empresariales	BPM
ECIJG	COCS	Cultura organi-cultura social	COCS
ECIJG	DESASO	Inves Desarrollo Sostenible	DesarrSost
ECIJG	ENERPOTE	Energía y Potencia	ENERPOTE
ECIJG	ESMATCON	Estruc Mate Construcc	EsMatCon

4. Para modificar información, se debe hacer clic en el botón Corregir Historial

5. El sistema abrirá una ventana con las siguientes pestañas:



- **Básica:** título (formal y corto) del semillero, plan de investigación, organización académica, tutor y adjuntos.
  - **General:** aquí se pueden agregar o eliminar integrantes y semilleros de investigación, mediante los botones  .
-  **Nota:** se debe asignar un rol a cada integrante del respectivo semillero de investigación.